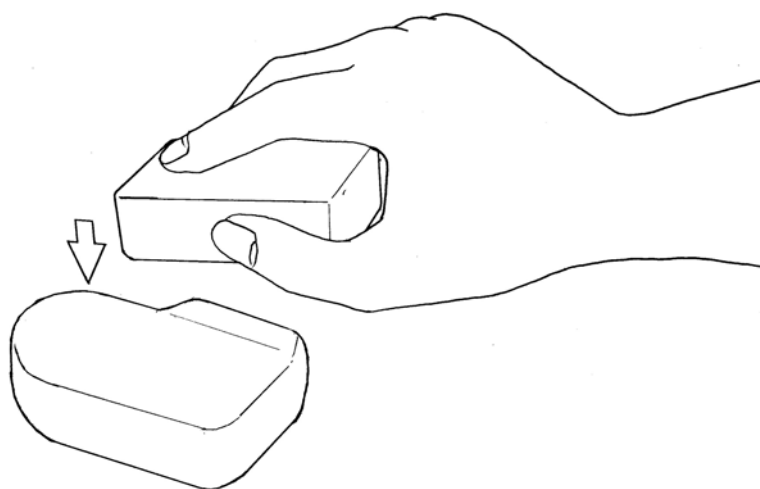


動物実験用

植込み型ペースメーカー

P a c e m a k e r T N T - 0 0 2 型

P r o g r a m m e r マグネット方式



” S A V I N G Y O U R L I F E I S O U R B U S I N E S S ”

製造・販売元



大正医科器械株式会社

T A I S H O B I O M E D I N S T R U M E N T S C O . , L T D

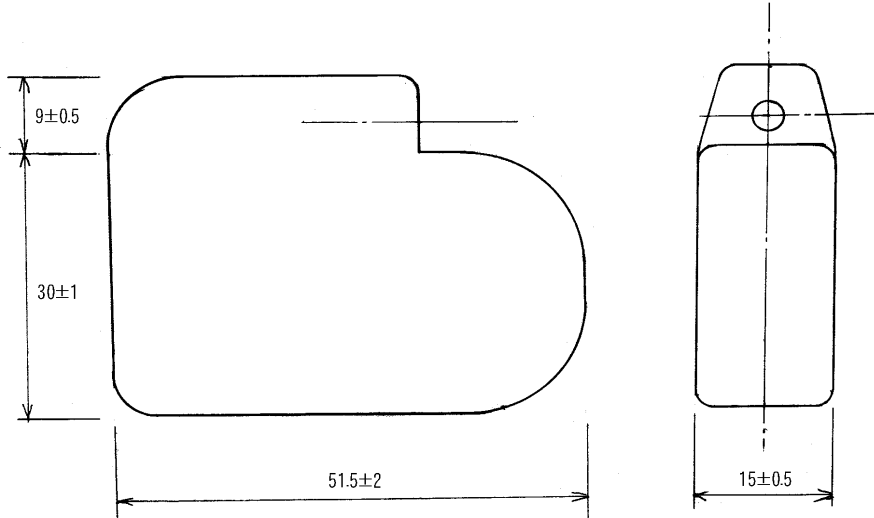
動物実験用植込み型ペースメーカー

Model TNT-002型

概要

- ・この装置は動物実験用の植込み型ペースメーカーであって、その型式をTNT-002とします。
- ・シングルチャンバー、VOOでコネクタはバイポーラー（VS-1）3.2mmです。
またテレメトリー機能がありマグネットによってレートを設定出来ますが、設定されたこれらのパラメーターを確認するリターン機能はありません。
- ・センシング機能や交流干渉防止するフィルター等は内臓されていません。
- ・カウンターショックなどの機器を併用すると誤動作もしくは故障の原因になる事があります。

仕様

型式番号	TNT-002
重量/容積	42g±5g/26cc±1cc
ボディ	エポキシ樹脂（FDA対応）
ヘッダー	エポキシ樹脂（FDA対応）
極性	双極
適応プログラマー	70 ガウス以上のマグネットによるタッチ
連続使用期間	1年以上（255ppm,500Ω負荷時）
リードコネクタ形状	双極コネクタ IS-1 3.2mm
動作モード	VOO（双極）
刺激電圧	6V±10%（リード抵抗100Ωを通じて負荷500Ωの両端の初期状態での電圧）
パルスレート	196, 217, 235, 255, 276, 298, 315, 339, 35 bpm（±5%）& OFF
パルス巾	0.35ms±5%
使用電源	コイン型リチウム電池（CR2450）×2個直列 @600mAh 3Volts×2
寸法及び形状	 <p>The technical drawing shows two views of the pacemaker. The front view (left) is a rounded rectangle with a width of 51.5±2 mm and a height of 30±1 mm. A small protrusion at the top left has a height of 9±0.5 mm. The side view (right) shows a rounded rectangular profile with a width of 15±0.5 mm. A small circular feature is visible on the top surface of the side view.</p>

●電気特性

負荷抵抗（模擬）による測定電流値（mA）			
負荷抵抗	500Ω	1KΩ	10KΩ
電流値（計算値）	8mA	5mA	1mA

●連続使用での出力電圧の低下予測

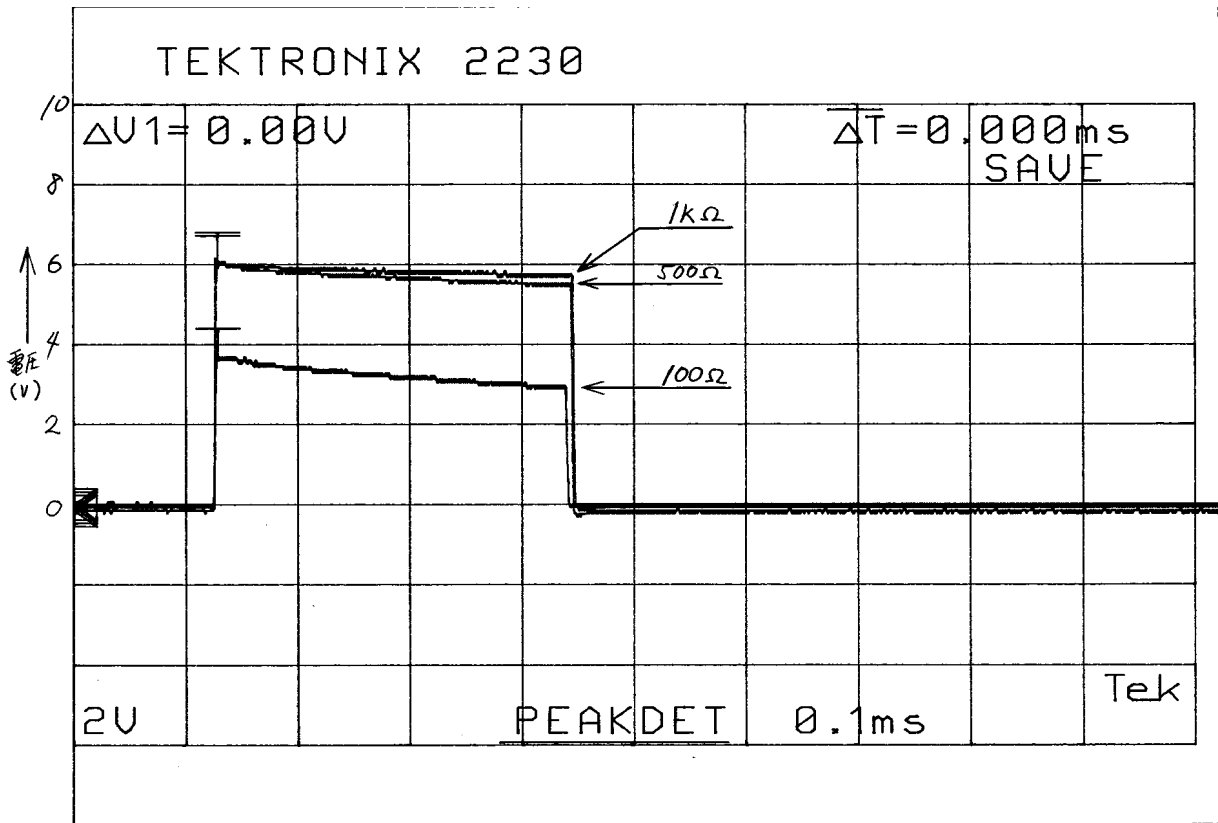
255bpm で出力、リード抵抗 100Ω を通じて負荷 500Ω の環境で 1 年後、初期状態出力より 93% に低下。

●保存期間

OFF 状態で周囲温度 20 度環境で製造日より 3 年。

●大正医科器械株式会社にて電池交換可能。

●負荷抵抗観測波形



観測波形図

レート 196B P/M、1K・500・100Ω 負荷時



製造・販売元

大正医科器械株式会社

TAISHO BIOMED INSTRUMENTS CO., LTD

営業部 〒551-0002 大阪市大正区三軒家東 2-2-22 岡田ビル

TEL 06-553-9666(代)

FAX 06-553-9305

東京営業所 〒180-0022 東京都武蔵野市境2丁目 2-15 グレンドェウシブヤ 301

TEL 0422-53-0166

FAX 0422-53-0176

※製品改良に伴い外観、仕様その他について変更する事がありますので御了承下さい。

2011.3.15